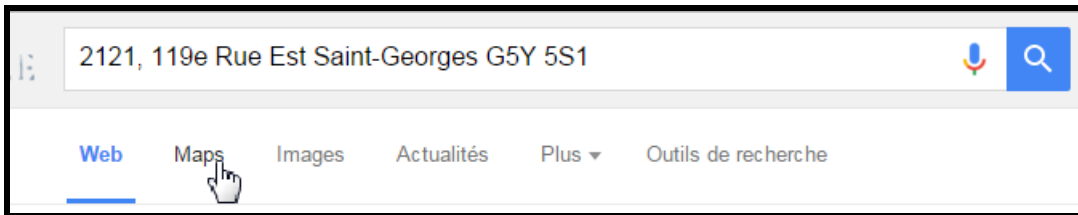
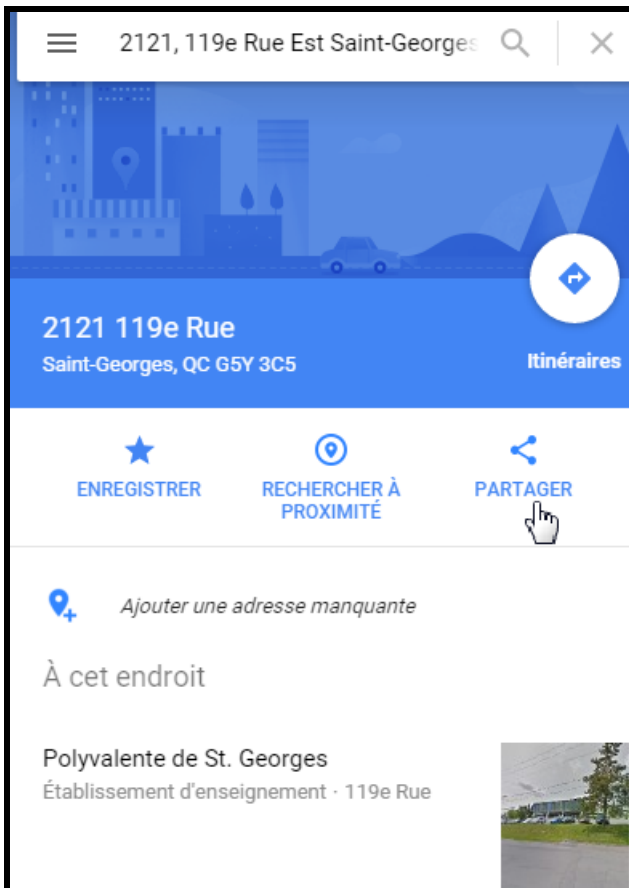


Aller sur le moteur de recherche Google et taper l'adresse complète de l'école.  
Cliquez sur « Maps » pour obtenir la carte sur laquelle l'école sera géolocalisée.



Dans le panneau latéral gauche, cliquez sur « Partager » pour obtenir le code à intégrer dans la page de votre site.

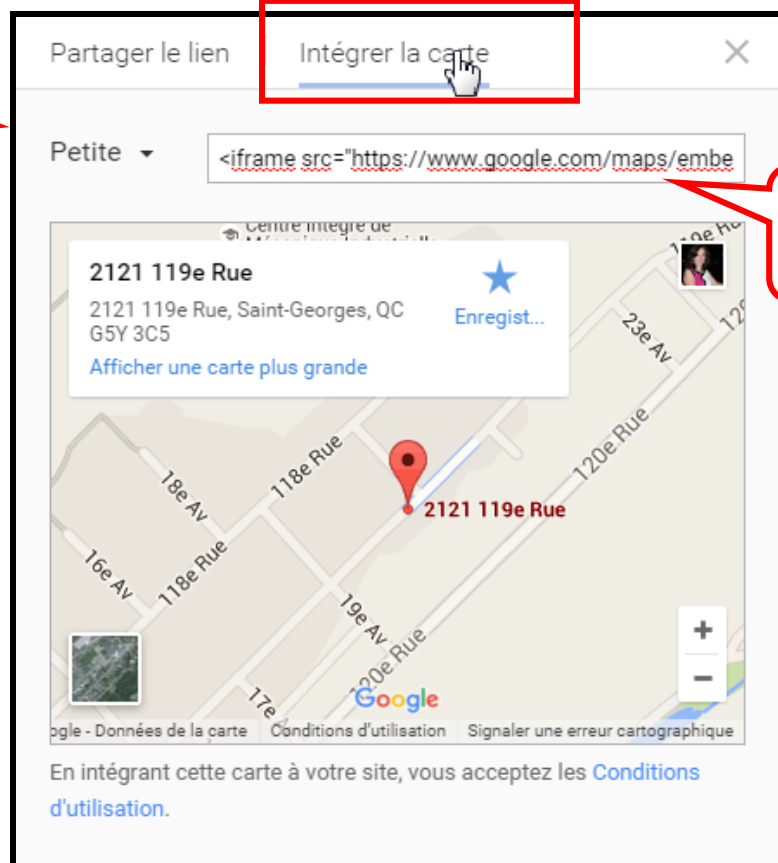


Cliquer sur l'onglet : « Intégrer la carte »

1

2

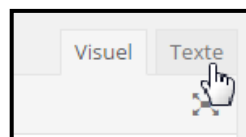
Choisir le format de la carte



3

Copier ce code.

Sur la page de votre site, passer à l'éditeur texte :



Coller maintenant le code :

Permalien : <http://wp-ecole.csbe.qc.ca/nous-joindre/> Modifier Afficher la page Obtenir le lien court

Ajouter un média Add gallery

Visuel Texte

b i link b-quote del ins img ul ol li code more fermer les balises

Adresse complète de l'école

No de téléphone, fax, etc

Les informations pourraient être prises directement sur le site de la [CSBE](#), dans le menu Établissements.

&nbsp;

Il est possible d'intégrer une carte Google qui géolocalisera votre établissement.

```
<iframe src="https://www.google.com/maps/embed?pb=!1m18!1m12!1m3!1d11061.004121075854!2d-70.6664176262926!3d46.12582925561195!2m3!1f0!2f0!3f0!3m2!1i1024!2i768!4f13.1!3m3!1m2!1s0x4cb9bfdcf1ab21db%3A0x9ace5b747e0069e9!2s2121+119e+Rue%2C+Saint-Georges%2C+QC+G5Y+3C5!5e0!3m2!1sfr!2sca!4v1448375936550" width="600" height="450" frameborder="0" style="border:0" allowfullscreen></iframe>
```

Voici la démarche:

Cliquer sur

Mettre à jour